



Verze 06.2019

■ **Montážní návod pro lisovací kleště Webnet typ 2 (400 mm)**

Předměstská 286, 507 43 Sobotka, Česká republika

☎ +420 493 573 720 ✉ info@kovarna3000.cz

nerezsite.cz

■ **Webnet typ 2 (400 mm)**

1  Ø 1/1,5/2 mm




Číslo **30570-2001** Lisovací kleště

Číslo **30570-2001-01** Lisovací čelisti

2

Horní a spodní lisovací čelisti jsou **nastavitelné**



Nastavení čelistí
Běžné nastavení čelistí

1.5 – 1.5

3




Webnet koncová oka	Webnet háky	Webnet prstence	Lano	Nastavení čelistí
Číslo	Číslo	Číslo	Ø mm	
30880-0100-02			1	1 – 1
30880-0100-01			1	
30880-0150-02	30880-0150-11	30880-0150-21	1,5	1.5 – 1.5
30880-0150-01	30880-0150-14	30880-0150-23	1,5	
	30880-0150-12	30880-0150-22	1,5	
	30880-0150-15	30880-0150-24	1,5	
30880-0200-02	30880-0200-11	30880-0200-21	2	2 – 2
30880-0200-01	30880-0200-14	30880-0200-23	2	
	30880-0200-12	30880-0200-22	2	
	30880-0200-15	30880-0200-24	2	
-02 pro jedno lano -01 pro dvě lana	-11/-14 pro jedno lano -12/-15 pro dvě lana	-21/-23 pro jedno lano -22/-24 pro dvě lana		




Verze 06.2019

■ **Montážní návod pro lisovací kleště Webnet typ 2 (400 mm)**



■ **Označení průměru lana**



■ **A/B:**
Webnet koncové oko
Nr. 30880-...

A ...-02 (pro jedno lano)
B ...-01 (pro dvě lana)

■ **F:**
Webnet lisovací kleště viz první strana

■ **G:**
Lisovací čelisti

5

■ Použijte **lisovací kleště Webnet typ 2** pro **lisování koncových ok** na **volné konce** nerezového lana. Ujistěte se, že jste zvolili správný typ oka pro **jedno nebo dvě lana!** Během procesu lisování musí čelisti dosáhnout **celoplošného kontaktu.**



■ **Správnost lisování** a samotná kompatibilita správného průměru lanka musí být zkontrolována uživatelem. Funkčnost je pouze zaručena s lany **Jakob - číslo: 10820- a 10830.-**

Lano Číslo 10820 -	Lano Číslo 10830 -
Ømm	Ømm
1	
1,5	1,5
2	2