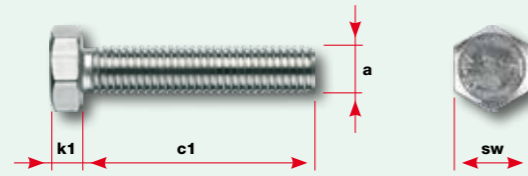


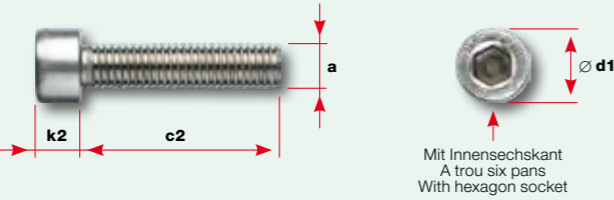
Werkstoffgruppe AISI 316
Groupe de matériaux AISI 316
AISI 316 material group

Nr. / N° / No.	Nr. / N° / No.	Nr. / N° / No.	Gewinde Filetage Thread	a	c1	c2	c3	Ø d1	Ø d2	k1	k2	sw
30843-0400	30844-0400	30890-0400-025	M4	25	25	25	7	10	2,8	4	7	
30843-0500	30844-0500	30890-0500-020	M5	30	25	20	8,5	12,5	3,5	5	8	
		30890-0500-025	M5			25		12,5				
		30890-0500-030	M5			30		12,5				
30843-0600	30844-0600	30890-0600-020	M6	30	30	20	10	14	4	6	10	
		30890-0600-025	M6			25		14				
		30890-0600-030	M6			30		14				
30843-0800-016	30844-0800-016	30890-0800-030	M8	16	16	30	13	17	5,3	8	13	
30843-0800-025	30844-0800-025	30890-0800-040	M8	25	25	40	13	17	5,3	8	13	
30843-0800	30844-0800		M8	40	35		13		5,3	8	13	
30843-1000	30844-1000		M10	50	40		16		6,4	10	17	
30843-1200	30844-1200		M12	70	50		18		7,5	12	19	
30843-1400			M14	70					8,8		22	
30843-1600	30844-1600		M16	90	60		24		10	16	24	
30843-2000	30844-2000		M20	100	70		30		12,5	20	30	


M4-20 Nr. / N° / No. 30843- (DIN 933)



M4-20 Nr. / N° / No. 30844- (DIN 912)



M4-8 Nr. / N° / No. 30890-



Schrauben
Vis
Screws

Abmessungen
Dimensions
Dimensions



Schrauben: Weitere Grössen und Typen auf Anfrage
Vis: Autres dimensions et types sur demande
Screws: Other sizes and types on request

Werkstoffgruppe AISI 304
Groupe de matériaux AISI 304
AISI 304 material group

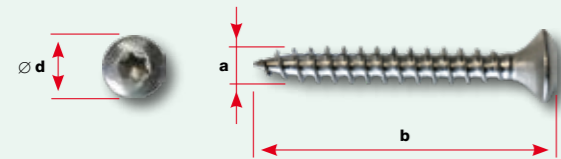
Spanplattenschrauben
Vis pour panneaux agglomérés
Chipboard screws

Gewinde rechtsgängig
Filetage pas à droite
Right-hand thread

Nenngrösse
Dim. nominale
Size designation

Abmessungen
Dimensions
Dimensions

Nr. / N° / No.	a	b	Ø d
	mm	mm	mm
30841-0500-040	5	40	10
30841-0500-050	5	50	10
30841-0500-060	5	60	10
30841-0500-070	5	70	10
30841-0500-080	5	80	10



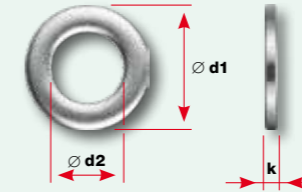
Werkstoffgruppe AISI 316
Groupe de matériaux AISI 316
AISI 316 material group

Nr. / N° / No.	Nenngrösse Dim. nominale Size designation	Abmessungen Dimensions Dimensions	Scheibe für Holz Rondelle pour bois Washer for wood	Nenngrösse Dim. nominale Size designation	Abmessungen Dimensions Dimensions
	Ø d2	Ø d1 k		Ø d2	Ø d1 k
	mm	mm mm		mm	mm mm
30896-0300	M3	6 0,5	30896-0300-09	M3	9 0,8
30896-0400	M4	8 0,5	30896-0400-12	M4	12 1
30896-0500	M5	9 1	30896-0500-15	M5	15 1,2
30896-0600	M6	11 1,6	30896-0600-18	M6	18 1,6
30896-0800	M8	15 1,6	30896-0800-24	M8	24 2
30896-1000	M10	18 1,6	30896-1000-30	M10	30 2,5
30896-1200	M12	20 2	30896-1200-37	M12	37 3
30896-1400	M14	24 2,5	30896-1600-50	M16	50 3
30896-1600	M16	28 2,5	30896-2000-60	M20	60 4
30896-2000	M20	34 3			
30896-2400	M24	44 4			
30896-3000	M30	56 4			

Scheiben
Rondelles
Washers

Abmessungen
Dimensions
Dimensions

M3-30
(DIN 433 / M24-30 DIN 125)



M3-20
(DIN 9021)

