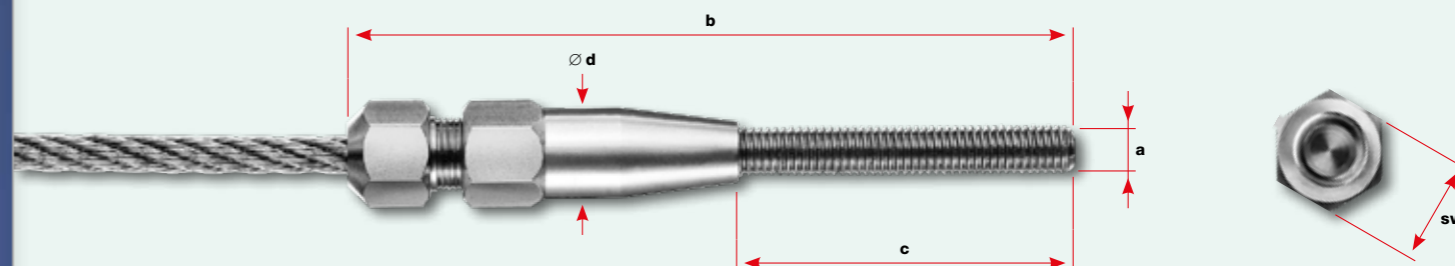






Für die Selbstmontage / Werkstoffgruppe AISI 316
Pour le montage sur place / Groupe de matériaux AISI 316
For on-site assembly / AISI 316 material group

Aussengewinde verschraubt LT1
Filetage extérieur vissé LT1
External thread end, screwed LT1

Gewinde rechtsgängig Filetage pas à droite Right-hand thread	Gewinde linksgängig Filetage pas à gauche Left-hand thread	Seil Câble Rope	Gewinde Filetage Thread	Charakt. Bruchkraft Force de rupture charact. Charact. breaking force	Grenzzugkraft Force de traction limite Design tension resistance	Abmessungen Dimensions Dimensions			
Nr. / N° / No.	Nr. / N° / No.	Ø	a	kN	kN	b	c	Ø d	sw
		mm	mm	(kN x 102 = kp)	(kN x 102 = kp)	mm	mm	mm	mm
30826-0200-030	30827-0200-030	2	M6	2,8	1,8	88	30	12	13
30826-0200-060	30827-0200-060	2	M6	2,8	1,8	118	60	12	13
30826-0300-030	30827-0300-030	3	M6	5,1	3,4	88	30	12	13
30826-0300-060	30827-0300-060	3	M6	5,1	3,4	118	60	12	13
30826-0400-030	30827-0400-030	4	M6	9,1	6,1	88	30	12	13
30826-0400-060	30827-0400-060	4	M6	9,1	6,1	118	60	12	13
30826-0500-030	30827-0500-030	5	M8	13,8	9,2	92	30	14,5	15
30826-0500-060	30827-0500-060	5	M8	13,8	9,2	122	60	14,5	15
30826-0600-030	30827-0600-030	6	M8	17,1	11,4	92	30	14,5	15
30826-0600-060	30827-0600-060	6	M8	17,1	11,4	122	60	14,5	15
30826-0600-031	30827-0600-031	6	M10	17,1	11,4	93	30	14,5	15
30826-0600-061	30827-0600-061	6	M10	17,1	11,4	123	60	14,5	15
30826-0600-081	30827-0600-081	6	M10	17,1	11,4	143	80	14,5	15
30826-0800-061	30827-0800-061	8	M10	34,2	22,8	148	60	21,8	22
30826-0800-081	30827-0800-081	8	M10	34,2	22,8	168	80	21,8	22
30826-0800-080	30827-0800-080	8	M12	34,2	22,8	168	80	21,8	22
30826-0800-120	30827-0800-120	8	M12	34,2	22,8	208	120	21,8	22
30826-1000-090	30827-1000-090	10	M16	46,9	31,3	197	90	29,5	30
30826-1200-100	30827-1200-100	12	M20	67,5	45	236	100	35,5	36
30826-1600-120	30827-1600-120	16	M24	119,7	79,8	274	120	44	46



Ø 2-8 mm: Nr./N°/No. 10820- M6-12



Markierung für Linksgewinde
Marquage pour filetage pas à gauche
Marker for left-hand thread

Ø 10-16 mm: Nr./N°/No. 10830- M16-24



Die korrekte Montage und den richtigen Seildurchmesser hat der Anwender selbstverantwortlich zu prüfen. Funktionstüchtigkeit gewähren nur die Jakob-Seile **Nr. 10820-** und **10830-**.
Montageanleitung: www.jakob.com
L'utilisateur doit vérifier en sa propre responsabilité **le montage** et le diamètre **corrects** du câble. Le bon fonctionnement n'est garanti qu'avec les câbles Jakob **N° 10820-** et **10830-**.
Instructions de montage: www.jakob.com
The user is responsible for choosing **the correct assembly** method and the proper rope diameter. Functionality is guaranteed only by Jakob rope **Nos. 10820-** and **10830-**.
Assembly instructions: www.jakob.com



Wichtig: Das Seilende (ca. 5 cm) muss absolut frei von Schmiermitteln sein. Mit Lösungsmittel entfetten (Loctite 7063, Jakob-Nr. **30879-0002**).
Important: Le bout du câble (env. 5 cm) doit être totalement exempt d'huile et de graisse. Dégraisser à l'aide d'un dissolvant approprié (Loctite 7063, Jakob **N° 30879-0002**).
Caution: The rope end (approx. 5 cm) must be absolutely free of lubricants. Degrease with solvent (Loctite 7063, Jakob **No. 30879-0002**).

